



ESPECIFICACIONES - KENDRA 2022

• Todos los muebles de esta colección se fabrican en la chapa natural de roble europeo, con la posibilidad de acabarlos en cualquier acabado de nuestro muestrario de colores.

All the furniture in this collection is made of natural European oak veneer, with the possibility of finishing it in any finish from our color samples chart.

Tous les meubles de cette collection ont fabriquent en plaque naturelle de chêne européenne, avec la possibilité de finir en n'importe quelle finition de notre échantillon de couleurs.

• Para muebles a color muestra (todo o parte del mueble) hay que incrementar un 10% el precio del mueble. Si se combinan dos colores muestra en un mueble, el incremento será del 20%.

For furniture in sample color finishes (all or part of the furniture), the price of the furniture must be increased by 10%. If two sample colors are combined in a piece of furniture, the increase will be 20%.

Pour des meubles de finition à couleur échantillon (tout ou partie du meuble) il faut augmenter un 10% le prix. Si sont combinées deux couleurs échantillon dans un même meuble, l'augmentation sera de 20%.

• El acabado Alto Brillo, sólo se puede solicitar para el acabado Blanco del muestrario; en ese caso se incrementará un 10% el precio del mueble.

High Gloss finish can only be requested for White finish; in that case the price of the furniture will be increased by 10%.

La finition Très Brillant, seulement on peut faire dans la couleur Blanc; en ce cas augmentera un 10% le prix du meuble.

• La madera, como material natural que es, puede tener pequeñas diferencias de textura, dibujo y color.

Wood, as a natural material, may have small differences in texture, pattern and color.

Le bois, en tant que matériau naturel, peut avoir de petites différences de texture, de dessin et de couleur.

>> SIMBOLOS

Symbols / Symboles



ALTURA
COMPATIBLE
ROBOT ASPIRADOR



SUJETAR
A LA PARED



PATAS
DESMONTADAS

CONDICIONES VENTA

- A los precios de la presente tarifa se le incrementará el I.V.A. vigente.

- Los precios incluyen el transporte sólo a la península. Para evitar retrasos en las entregas y costes adicionales, deben informarnos de cualquier cambio de dirección y horario.

- Para posibles incidencias por defecto del mueble o transporte, es importante informar a fábrica cuanto antes y con la mayor información posible (imágenes).

- No se admiten devoluciones de mercancía especial o a color muestra.

INDICE / INDEX / СОДЕРЖАНИЕ

Kendra
COLECCIÓN

MESAS DE CENTRO CENTER TABLES / TABLES BASSE / ЖУРНАЛЬНЫЕ СТОЛЫ	2 - 19
MESAS DE ESCRITORIO DESK TABLES / TABLES DE BUREAU / НАСТОЛЬНЫЕ СТОЛЫ	20 - 22
CONSOLAS CONSOLES / КОНСОЛИ / КОНСОЛЬ	23 - 35
TAQUILLONES ENTRANCE SETS / MEUBLES D'ENTRÉE / ПРИХОЖИЕ	36 - 42
ZAPATEROS SHOE CLOSETS / CHAUSURES / ОБУВНИЦА	43 - 49
CUBRERADIADORES RADIATOR COVERS / COUVERE-RADIATEURS ЗАЩИТНЫЙ ЭКРАН ДЛЯ	50 - 51
CONSOLAS CONVERTIBLES CONVERTIBLE CONSOLES / CONSOLES CONVERTIBLES ИЗМЕНЯЕМЫЕ КОНСОЛИ	52 - 57
MÓDULOS TV. TV MODULES / MODULES TV / ТВ МОДУЛИ	58 - 59
MÓDULOS SALÓN - APARADOR MODULES LIVING ROOM - BREAKBOARD / MODULES SALON - BUFFET МОДУЛЬ ГОСТИНАЯ - СЕРВЕТ	60 - 63
MESAS COMEDOR DINING TABLES / TABLES DE REPAS / ОБЕДЕННЫЙ СТОЛ	64 - 67
MARCOS CON LUNA FRAMED MIRRORS / CADRES MIRROR / ЗЕРКАЛО С РАМОЙ	68



MESAS DE CENTRO



4042
Plomo / Estructura met. - Blanco

	MOO.	1	PUNTO / PUNTO PUNTO / PUNTO	OPCIONES OPCIONES	M ²	KG.
MESA CENTRO ELEVABLE EXPOSITORA	4040	115 x 60 x 44	291	Estructura metálica:	0,265	14
SHOWERCASE ELEVABLE CENTER TABLE	4041	100 x 50 x 44	314	Bianco Negro	0,260	17
TABLE BASSE ELEVABLE ET EXPOSANTE	4042	90 x 90 x 44	398		0,424	19

4040
Patas Seda / Estructura met. - Negro



4000
Roble Nature / Pata 5 - Negro

Más opciones
de patas



4030
Ártica / Pata 1 - Blanco



4031
Cuero / Pata 6 - Negro

MESAS DE CENTRO

	MOO.	1	PUNTO / PUNTO PUNTO / PUNTO	OPCIONES OPCIONES	M ²	KG.
MESA CENTRO ELEVABLE EXPOSITORA	4000	115 x 60 x 44	248	Pata madera 1	0,113	17
SHOWERCASE ELEVABLE CENTER TABLE	4030	100 x 50 x 44	244	Todos los colores	0,084	19
TABLE BASSE ELEVABLE ET EXPOSANTE	4031	90 x 90 x 44	300	Patas metálicas 5 y 6	0,133	17
				Bianco Negro		



4096
Roble / Tapa y estructura Roble Sento
Pata 7 - Negro



4098
Alaska / Pata 9 - Blanco

MESAS DE CENTRO

MOD.	PUNTOS / POINTS PUNTO / POINTS	OPCIONES OPCIONES	M ²	KG.
MESA CENTRO ELEVABLE EXPOSITORA SHOWCASE ELEVABLE CENTER TABLE СТАЛЪ НАСОБ ЕЛЕВАБЕЛЪ И ЕКСПОЗИТОРЪ ЖИВАНЪНЪ СТОЛЪ ПРЪВЪСОБИМЪ (ВЪЗДЪВЪНЪ)	4096 115 x 60 x 46 4097 100 x 50 x 46	343 310	Pata metálica 7 Blanco o Negro	0,130 34 0,096 27

MOD.	PUNTOS / POINTS PUNTO / POINTS	OPCIONES OPCIONES	M ²	KG.
MESA CENTRO ELEVABLE EXPOSITORA SHOWCASE ELEVABLE CENTER TABLE СТАЛЪ НАСОБ ЕЛЕВАБЕЛЪ И ЕКСПОЗИТОРЪ ЖИВАНЪНЪ СТОЛЪ ПРЪВЪСОБИМЪ (ВЪЗДЪВЪНЪ)	4098 115 x 60 x 46 4099 100 x 50 x 46	355 323	Pata metálica 9 Blanco o Negro	0,131 34 0,096 27

7



4002
Blanco, Tapa Pinar / Pata 8 - Blanco



4035
Piedra mate / Pata 8 - Blanco

Muchas posibilidades de patas y acabados



4002
Roble 2 / Pata 1 - Arca 1 mate

MESAS DE CENTRO

MOD.	PUNTOS / POINTS PUNTO / POINTS	OPCIONES OPCIONES	M ²	KG.
MESA CENTRO ELEVABLE EXPOSITORA SHOWCASE ELEVABLE CENTER TABLE СТАЛЪ НАСОБ ЕЛЕВАБЕЛЪ И ЕКСПОЗИТОРЪ ЖИВАНЪНЪ СТОЛЪ ПРЪВЪСОБИМЪ (ВЪЗДЪВЪНЪ)	4002 115 x 60 x 43 4035 100 x 50 x 43	312 282	Pata madera 1 Todos los colores Patas metálicas 5 y 8 Blanco o Negro	0,116 32 0,144 35

9



4034
Cansla / Pata 8 - Negro



MESAS DE CENTRO

4032
Tapa y revestido Nórdico / Baza Blanca
Pata 8 - Blanco

MED.	PUNTO / PUNTO PUNTO / PUNTO	OPCIONES OPCIONES	M ²	KG.
MESA CENTRO ELEVABLE EXPOSITORA SHOWCASE ELEVABLE CENTER TABLE TABLE BAZA RELEVABLE ET EXPOSANTE ИЗЪЯВИМАЯ ЦЕНТРАЛИЗИРОВАННАЯ	4032 115 x 40 x 44	290	Pata metálica 8 Blanco o Negro	0,130 24 0,276 27 0,312 30
	4033 100 x 50 x 44	267		
	4034 90 x 90 x 44	327		

10



4001
Arica / Pata 1 - Arica



MESAS DE CENTRO

4001
Roble natural / Pata 6 - Negro

Elige las patas que más te combinen



4039
Caramelo / Pata 5 - Negro

MED.	PUNTO / PUNTO PUNTO / PUNTO	OPCIONES OPCIONES	M ²	KG.
MESA CENTRO ELEVABLE EXPOSITORA SHOWCASE ELEVABLE CENTER TABLE TABLE BAZA RELEVABLE ET EXPOSANTE ИЗЪЯВИМАЯ ЦЕНТРАЛИЗИРОВАННАЯ	4001 115 x 40 x 44	290	Pata madera 1 Todas las colores	0,113 27
	4039 100 x 50 x 44	228	Patas metálicas 5 y 6 Blanco o Negro	0,086 21

11



4003 - 35cm. l.
Roble Nature / Pata 5 - Blanco

4004 - 52cm. l.
Arroz 1 Mate / Pata 5 - Blanco

4038 - 35cm. l.
Blanco Mate / Pata 5 - Blanco



4003 - 35cm. l.
Arroz / Pata 1 - Beig

4004 - 35cm. l.
Beig / Pata 1 - Beig

4038 - 35cm. l.
Arroz / Pata 1 - Beig



MESAS DE CENTRO

MOE.	→	↑	PUNTO / PUNTO PUNTO / PUNTO	OPCIONES OPCIONES	M3	KG.	
MESAS AUXILIARES AUXILIARY TABLES TAVLES AUKILJARE TAVLES AUKILJARE / C/1030W	4003	35-0	35 x 35 *	191	Pata madera 1 Todos los colores	0,198	12
	4004	40-0	35 x 52 *	158	Pata metálica 5 Blanco o Negro	0,858	8
	4038	45-0	35 x 52 *	138		0,835	6

35



4037

4043
Tapa Cuero - Resibo Grafico / Pata 1 - Grafico

MOE.	→	↑	PUNTO / PUNTO PUNTO / PUNTO	OPCIONES OPCIONES	M3	KG.
MESA CENTRO ELEVABLE / LIFTABLE CENTER TABLE TABLE BASSO RELEVABLE / AUKILJARE C/1030W	4043	115 x 60 x 43	262	Pata madera 1 Todos los colores	0,110	26
	4044	186 x 50 x 43	240		0,276	19
MESA AUXILIAR / AUXILIARY TABLE TABLE AUKILJARE / C/1030W	4037	52 x 52 x 52	157	Pata metálica 5 Blanco o Negro	0,029	8

36



4016
Nórdico / Pata 5 - Negro

4037

MESAS DE CENTRO

MOE.	→	↑	PUNTO / PUNTO PUNTO / PUNTO	OPCIONES OPCIONES	M3	KG.
MESA CENTRO FIJA / FIXED CENTER TABLE TABLE BASSO FIJO / AUKILJARE C/1030W	4016	115 x 60 x 39	196	Pata madera 1 Todos los colores	0,093	14
	4017	100 x 60 x 39	165		0,369	14
MESA AUXILIAR / AUXILIARY TABLE TABLE AUKILJARE / C/1030W	4037	52 x 52 x 52	157	Pata metálica 5 Blanco o Negro	0,029	8

37



Tapa Roble 1 - Blanca Mate
Pata 1 - Roble 1



Arco / Pata 3 - Blanco



Roble Nature / Pata 5 - Negro

SISTEMA DE FÁCIL APERTURA



MESA CONVERTIBLE



4 PLAZAS

MODEL.	ANCHO / FONDO / ALTURA / PROFUNDIDAD	PUNTOS / PUNTOS / PUNTO / PUNTO	OPCIONES / OPCIONES	M ²	KG.
4056	115 x 62 x 52	33H	Pata madera 1 Todos los colores	0,265	95
	Aluminio 115 x 130 x 72		Patas metálicas 3 y 5 Blanco o Negro		

18



4079
Alcaza - Capones Agave / Pata 5 - Blanco

MODEL.	ANCHO / FONDO / ALTURA / PROFUNDIDAD	PUNTOS / PUNTOS / PUNTO / PUNTO	OPCIONES / OPCIONES	M ²	KG.
4069	105 x 55 x 81	347	Pata madera 1 Todos los colores	0,264	33
4079	101 x 55 x 80	312	Pata metálica 5 Blanco o Negro	0,164	28


20



4069
Rutlia Nature - Capones Celeste / Pata 1 - Roble Nature

MESAS ESCRITORIO

21



MOD.	→	↑	PUNTO / PUNTO PUNTO / PUNTO	OPCIONES OPCIONES	M ²	KG.
MESA ESCRITORIO DESA TABLE TABLES DE BUREAU НАСТОЛНИКЕ СТОЛЫ	4076	150 x 55 x 72	306	Pata madera 1 Tubo las columnas	0,148	32
	4048	120 x 55 x 72	279	Pata metálica 5 Blanca o Negra	0,148	27

22



MOD.	→	↑	PUNTO / PUNTO PUNTO / PUNTO	OPCIONES OPCIONES	M ²	KG.
CONSOLA / CONSOLE / CONSOLE / CONSOLE	4059	80 x 23 x 20	181	Marcos® Otro color LACADOS	0,048	7
MARCO CON LUNA / FRAMED MIRROR / CADRE MIRROR / BIFRANCO FRAMER	4027	50 Ø x 4	117		0,030	5

23




MOD.	→	↑	PUNTO / PUNTO PUNTO / PUNTO	M ²	KG.
CONSOLA DE CAJONES / CONSOLE / CONSOLE / CONSOLE	4058	80 x 23 x 44	213	0,073	12
MARCO CON LUNA / FRAMED MIRROR / CADRE MIRROR / BIFRANCO FRAMER	4026	81 x 2 x 118	127	0,043	15

24



MOD.	→	↑	PUNTO / PUNTO PUNTO / PUNTO	M ²	KG.
CONSOLA / CONSOLE / CONSOLE / CONSOLE	4057	80 x 23 x 20	181	0,073	12
MARCO CON LUNA / FRAMED MIRROR / CADRE MIRROR / BIFRANCO FRAMER	4026	71 Ø x 2	128	0,037	11

25



4047 Caramelo / Alaska 4009 Caramelo

MODEL	WIDTH	HEIGHT	POINTS / POINTS (PUNTI / PUNTI)	DEPTH	WEIGHT	INSTALLATION
CONSOLE / CONSOLE / CONSOLE / FIDUCIARIA	4047	80 x 22 x 26	174	0,867	13	
MARCO CON LUNA / FRAMED MIRROR / CADRE MIRROR / BILDRAHMEN / SPALG	4009	62 x 2 x 130	147	0,943	19	

26



4008 Nórdico / Arno-1 Mate 4028 Nórdico / Arno-1 Mate

MODEL	WIDTH	HEIGHT	POINTS / POINTS (PUNTI / PUNTI)	DEPTH	WEIGHT	INSTALLATION
CONSOLE / CONSOLE / CONSOLE / FIDUCIARIA	4008	80 x 22 x 16	126	0,543	9	
MARCO CON LUNA / FRAMED MIRROR / CADRE MIRROR / BILDRAHMEN / SPALG	4028	62 x 2 x 110	143	0,943	19	

CONSOLAS



4052 Ribbe Seda / Pata 8 - Bianco 4020 Ribbe Seda - Bianco

MODEL	WIDTH	HEIGHT	POINTS / POINTS (PUNTI / PUNTI)	DEPTH	WEIGHT	INSTALLATION	OPTIONS
CONSOLE / CONSOLE / CONSOLE / FIDUCIARIA	4085	142 x 26 x 80	321		6,115	26	
MARCO CON LUNA / FRAMED MIRROR / CADRE MIRROR / BILDRAHMEN / SPALG	4019	110 x 2 x 95	193		6,554	16	
							Pata metallica 8 Bianco o Negro

28



4052 Ribbe Seda / Pata 8 - Bianco 4020 Ribbe Seda - Bianco

MODEL	WIDTH	HEIGHT	POINTS / POINTS (PUNTI / PUNTI)	DEPTH	WEIGHT	INSTALLATION	OPTIONS
CONSOLE / CONSOLE / CONSOLE / FIDUCIARIA	4052	116 x 26 x 80	295		6,095	27	
MARCO CON LUNA / FRAMED MIRROR / CADRE MIRROR / BILDRAHMEN / SPALG	4020	90 x 2 x 110	155		6,584	27	
							Pata metallica 8 Bianco o Negro

CONSOLAS

4053 Almonds / Pata 8 - Negro




4005 Roble Nature / Ave- Negro / 4025 Negro mate



4005 Capriera y Base Arena-3 Mate / Frenos Ártico / Ave- Blanco / 4027 (2.000) Plata mate

	MOJ.	PUNTO/PUNTO PUNTO / CAJERO	OPCIONES OPCIÓN	M ²	KG.
CONSOLA / CONSOLA / CONSOLA INCLUIDO	4005	114 x 26 x 80	33a	Aro metálico Blanco o Negro	0,338 33
MARCO* CON LUNA / FRAME* MIRROR / CADRE MIRROR	4027	58 Ø x 4.	117	Marco* SÓLO COLORES LACADOS	0,530 5
CADRE MIRROR / ETHANOS* MIRROR	4025	80 Ø x 4.	176		0,594 8

31




4006 Roble Nature - Blanco Mate / Pata 5 Negro / 4023 Roble Nature - Blanco Mate



4007 Celeste / Pata 1 - Roble Seda

	MOJ.	PUNTO/PUNTO PUNTO / CAJERO	OPCIONES OPCIÓN	M ²	KG.
CONSOLA / CONSOLA / CONSOLA INCLUIDO	4006	114 x 38 x 80	300	Pata madera 1 Todos los colores	0,905 21
	4007	77 x 26 x 80	254	Pata metálica 5 Blanco o Negro	0,887 15
MARCO CON LUNA / FRAME* MIRROR / CADRE MIRROR / SUPAVO C CHANÇÉ	4023	100 Ø x 2	193		0,564 17

32



4086 Roble Seda / Pata 1 - Roble Seda / 4087 Roble Seda

	MOJ.	PUNTO/PUNTO PUNTO / CAJERO	OPCIONES OPCIÓN	M ²	KG.
CONSOLA / CONSOLA / CONSOLA INCLUIDO	4086	142 x 29 x 80	229	Pata madera 1 Todos los colores	0,104 25
	4087	105 x 2 x 110	179	Pata metálica 5 Blanco o Negro	0,571 24

33

CONSOLAS

CONSOLAS



	MOO.	→	↑	PUNTEO / PUNTO PUNTEO / PUNTO	OPCIONES OPCIONES	M ²	KG.		
CONSOLA 11 cajón / CONSOLE / CONSOLE ACHICADA	4081	85	28	81	247	Estructura metálica: Blanco o Negro	0,225	11	
MARCO CON LUNA / FRAMED MIRROR / CADRE MIRROR / B'FRAMED MIRROR	4024	71	8	2	129		0,037	11	

34



	MOO.	→	↑	PUNTEO / PUNTO PUNTEO / PUNTO	OPCIONES OPCIONES	M ²	KG.		
CONSOLA 12 cajón / CONSOLE / CONSOLE ACHICADA	4080	110	28	60	336	Estructura metálica: Blanco o Negro	0,306	11	
MARCO CON LUNA / FRAMED MIRROR / CADRE MIRROR / B'FRAMED MIRROR	4020	90	2	118	185		0,164	22	

CONSOLAS



	MOO.	→	↑	PUNTEO / PUNTO PUNTEO / PUNTO	OPCIONES OPCIONES	M ²	KG.		
TAQUILLÓN / S'EXIBIDOR MEUBLE D'ENTREE / VISOR YINXEA	4050	76	27	90	81	Pata madera 1 y Zúcalo Todas las opciones	0,280	29	
MARCO CON LUNA / FRAMED MIRROR CADRE MIRROR / B'FRAMED MIRROR	4009	60	2	118	147	Patas metálicas Blanco o Negro Pata 3 Pata 5 Pata 8	0,063	10	

34



	MOO.	→	↑	PUNTEO / PUNTO PUNTEO / PUNTO	OPCIONES OPCIONES	M ²	KG.		
TAQUILLÓN / S'EXIBIDOR MEUBLE D'ENTREE / VISOR YINXEA	4010	110	27	90	81	Pata madera 1 y Zúcalo Todas las opciones	0,300	38	
MARCO CON LUNA / FRAMED MIRROR CADRE MIRROR / B'FRAMED MIRROR	4018	90	2	118	116	Patas metálicas Blanco o Negro Pata 3 Pata 5 Pata 8	0,064	21	

TAQUILLONES



MOD.	PUNTEO / PUNTO	OPCIONES	M ²	KG.
4051	34 x 27 x 90 - 81	Pata madera 1 y Zócalo Todos los colores	0,200	32
4029	84 x 2 x 108	Patas metálicas Blanco o Negro Pata 3 Pata 5 Pata 8	0,263	31



MOD.	PUNTEO / PUNTO	OPCIONES	M ²	KG.
4011	119 x 27 x 99 - 81	Pata madera 1 y Zócalo Todos los colores	0,300	41
4022	101 x 2 x 101	Patas metálicas Blanco o Negro Pata 3 Pata 5 Pata 8	0,064	14

ENTRADAS



MOD.	PUNTEO / PUNTO	OPCIONES	M ²	KG.
4074	110 x 38 x 99 - 103	Pata 1 Pata madera 1 y Zócalo Todos los colores Pata metálica 3. Blanco o Negro	0,399	43
4025	84,8 x 4	Marco* solo colores LACADOS	0,044	8



MOD.	PUNTEO / PUNTO	OPCIONES	M ²	KG.
4075	80 x 38 x 99 - 103	Pata 1 Pata madera 1 y Zócalo Todos los colores Pata metálica 3. Blanco o Negro	0,294	34
4027	18,8 x 4	Marco* solo colores LACADOS	0,030	5

ENTRADAS

38

40

41



4076 Agave - Roble Sedo / Pata 1 - Agave
4009 Roble Sedo

MOD.	PUNTO / POINTS / PUNTI / PUNTS	OPCIONES / OPTIONS	M ²	KG.
4076	Pata 1 118 x 30 x 99 - 100	Pata madera 1 y Zócalo Todos los colores	0,205	44
4009	118 x 2 x 80	Pata metálica 3: Blanco o Negro	0,063	18

42



4056 Nórdico-Plomo / Pata 3 - Negro 4021 Nórdico

MOD.	PUNTO / POINTS / PUNTI / PUNTS	OPCIONES / OPTIONS	M ²	KG.
4056	Pata 1 118 x 30 x 99 - 100	Pata madera 1 y Zócalo Todos los colores	0,205	47
4021	88 x 2 x 108	Pata metálica 3: Blanco o Negro	0,061	16

43



4086 Pata 1 - Roble Sedo / Zócalo 4012 Pata 1 - Roble Sedo

MOD.	PUNTO / POINTS / PUNTI / PUNTS	OPCIONES / OPTIONS	M ²	KG.
4086	Pata 1 88 x 30 x 99 - 100	Pata madera 1 y Zócalo Todos los colores	0,274	36
4012	75 x 2 x 75	Pata metálica 3: Blanco o Negro	0,054	10

44



4054 Roble Nature / Pata 1 4019 Roble Nature

MOD.	PUNTO / POINTS / PUNTI / PUNTS	OPCIONES / OPTIONS	M ²	KG.
4054	Pata 1 118 x 30 x 99 - 100	Pata madera 1 y Zócalo Todos los colores	0,209	45
4019	92 x 2 x 110	Pata metálica 3: Blanco o Negro	0,064	14

45



4067-D / 4069-D



4067-D
Nórdica / Aplique inferior Gráfico
Tirador Negro

MOD.	PANTAS / PANTS	OPCIONES / OPTIONS	M ²	KG.		
ZAPATERO / SHOE CLOSET / MEUBLE À CHAUSSURES / обувница	4067-D Elixe 4067-I Biquerdal	73 x 21 x 208	481	Tirador Blanco o Negro	0,430	48



4069-I
Bóbbie Seda
Aplique inferior Nieve para abierto
Tirador Negro

MOD.	PANTAS / PANTS	OPCIONES / OPTIONS	M ²	KG.		
ZAPATERO / SHOE CLOSET / MEUBLE À CHAUSSURES / обувница	4069-D Elixe 4069-I Biquerdal	73 x 21 x 208	472	Tirador Blanco o Negro	0,428	48

ZAPATEROS



4068-D / 4066-D

4068-D
Canela
Tirador Negro

MOD.	PANTAS / PANTS	OPCIONES / OPTIONS	M ²	KG.		
ZAPATERO / SHOE CLOSET / MEUBLE À CHAUSSURES / обувница	4068-D Elixe 4068-I Biquerdal	52 x 21 x 208	511	Tirador Blanco o Negro	0,294	48



4066-I
Blanco Maja
Aplique inferior Celeste
Tirador Blanco

MOD.	PANTAS / PANTS	OPCIONES / OPTIONS	M ²	KG.		
ZAPATERO / SHOE CLOSET / MEUBLE À CHAUSSURES / обувница	4066-D Elixe 4066-I Biquerdal	52 x 21 x 208	511	Tirador Blanco o Negro	0,296	48

ZAPATEROS



CUBRE RADIA DORES

4070
Blanco Mate

4071
Roble Nature

MOO.	→	↑	←	↓	PUNTO / PUNTO PUNTO / PUNTO	M ²	MO.
Medida mínima (compartimento)	85 x 19 x 80	81 x 16 x 70			176	0,171	54
Medida máxima (total con espejo)	100 x 19 x 99	101 x 16 x 70			199	0,210	57
	113 x 19 x 99	111 x 16 x 70			216	0,229	58

MODIFICACIONES MEDIDAS CUBRE RADIA DORES:
 * Ancho: 20% incremento sobre precio medida inmediatamente superior de la tabla (ej: para un ancho de 87, es un 20% sobre el precio de 100 cm.)
 * Alto a fondo: 2% de los centímetros.
 * Modificación de grosor: 10% de incremento.
 * Modificación de tipo material: 5% de incremento.
 * Para modificaciones de medidas de volúmenes superiores o otras modificaciones de las especificadas, consultar a fábrica.
 * Medida siempre la parte más reducida del volumen y sus elementos.

CUBRE RADIA DORES / BALKONEN KÄNNEK /
 COFFRE RADIATION / РАДІАЦІЙНИЙ ЗАХИСТ

4070 - 4071

50

51



CON
VERTI
BLES

Tapas y tableros Cuero / Pisos Gralite



CONSOLA CONVERTIBLE



MOO.	→	↑	←	↓	PUNTO / PUNTO PUNTO / PUNTO	M ²	MO.
CONSOLA CONVERTIBLE CON 5 TABLEROS (CONVIRTIBLE CONSOLE WITH 5 TABLES)	4060	100 x 80 x 75			696	0,695	67
CONSOLA CONVERTIBLE ADE 5 PLAZAS (CONVIRTIBLE CONSOLE WITH 5 SEATINGS)	4063	90 x 82 x 75			672	0,672	63

ABERTIA
 RD. 140-190-240-290 cm.

52

53



Tapo y tableros Rubio Seda / Patas en Blanco Mate



MOO.	→ ↗ ↘ ←	PUEDES / PUENTES / PORTES / PORTES	MP	KG.
CONSOLA CONVERTIBLE CON 6 TABLEROS / CONVERTIBLE CONSOLA WITH 6 BOARDS / CONSOLA CONVERTIBLE AVEC 6 PLANCHES / ПОДСТОЛЫ ПЕРЕКЛАДКИ С 6 ПЛАНКАМИ	4061	100 x 60 x 75	374	0,445 61
	4064	98 x 60 x 75	374	0,417 59

↗ ABIERTA:
90-140-190-240 cm.

35



Alaska



MOO.	→ ↗ ↘ ←	PUEDES / PUENTES / PORTES / PORTES	MP	KG.
CONSOLA CONVERTIBLE CON 2 TABLEROS / CONVERTIBLE CONSOLA WITH 2 BOARDS / CONSOLA CONVERTIBLE AVEC 2 PLANCHES / ПОДСТОЛЫ ПЕРЕКЛАДКИ С 2 ПЛАНКАМИ	4062	100 x 60 x 75	454	0,432 60
	4065	98 x 60 x 75	440	0,384 58

↗ ABIERTA:
90-140 cm.

34



CONSOLA CONVERTIBLE

37



Tapa: Roble Nature / Armazón y Frente: Blanco / Pata 5 - Blanco

MÓD.	PUERTAS / PUERTAS PUERTAS / CAJONES	OPCIONES OPCIONES	M ²	KG.
MÓDULO TV. / TV TABLE MODULE TV. / TV MEZZANINE	4014 188 x 42 x 56 - 47	Zincado Pata madera 1 y Zócalo Todos los colores Patas metálicas Blanco o Negro	0,629	50

38



Armazón, Tapa y Puerta: Nórdica / Cajones: Gráfico / Pata 6 - Negro

MÓD.	PUERTAS / PUERTAS PUERTAS / CAJONES	OPCIONES OPCIONES	M ²	KG.
MÓDULO TV. / TV TABLE MODULE TV. / TV MEZZANINE	4072 150 x 42 x 56 - 47	Zincado Pata madera 1 y Zócalo Todos los colores Patas metálicas Blanco o Negro	0,352	44

MÓDULO TV.



Armazón y Puertas inferiores: Perla / Puerta superior: Roble Nature / Cajones: Aqueo / Pata 1 - Perla

MÓD.	PUERTAS / PUERTAS PUERTAS / CAJONES	OPCIONES OPCIONES	M ²	KG.
MÓDULO 3 PUERTAS - 2 CAJONES MODULE 3 DOORS - 2 DRAWERS MODULE 3 PORTES - 2 TIRORS MODULE 3 PORTES - 2 TIRORS	4082 128 x 48 x 149 - 140	Zincado Pata madera 1 y Zócalo Todos los colores Patas metálicas Blanco o Negro	0,994	99

40



Armazón: Roble Seda / Puertas: Alaska / Cajones: Celeste / Pata 5 - Blanco

MÓD.	PUERTAS / PUERTAS PUERTAS / CAJONES	OPCIONES OPCIONES	M ²	KG.
MÓDULO 3 PUERTAS - 2 CAJONES MODULE 3 DOORS - 2 DRAWERS MODULE 3 PORTES - 2 TIRORS MODULE 3 PORTES - 2 TIRORS	4073 128 x 48 x 149 - 140	Zincado Pata madera 1 y Zócalo Todos los colores Patas metálicas Blanco o Negro	0,994	99

MÓDULO



Armazón y Zócalo: New para abierto / Tapa y Frontes: Caramelo

MÓD.	Dimensiones	PUNTES / PUNTS / POINTS / ПУНКТЫ	OPCIONES / OPTIÓES / ОПЦИОНС	m ²	KG.
MÓDULO 4 PUERTAS / MÓDULE 4 DOORS / MÓDULE 4 PORTES / МОДУЛЬ 4 ДВЕРЕЙ	4077	120 x 45 x 141 - 141	490	0,194	95
Pata madera 1 y Zócalo Todos los colores Pata 3 Pata 5 Pata 8 Patas metálicas Blanco o Negro					

32



Armazón: Blanco / Tapa y Frontes: Roble Natur / Pata 3: Negro

MÓD.	Dimensiones	PUNTES / PUNTS / POINTS / ПУНКТЫ	OPCIONES / OPTIÓES / ОПЦИОНС	m ²	KG.
APARADOR 4 PUERTAS / SIDEBOARD / BUFFET / ДИВАНОЧ. ДРЕКЕТ	4015	180 x 40 x 94 - 87	448	0,754	73
Pata madera 1 y Zócalo Todos los colores Pata 3 Pata 5 Pata 8 Patas metálicas Blanco o Negro					

APARADOR

33



4093
Alaska / Pata 5: Blanco

MÓD.	Dimensiones	PUNTES / PUNTS / POINTS / ПУНКТЫ	OPCIONES / OPTIÓES / ОПЦИОНС	m ²	KG.
MESA COMEDOR PLUS / PIEDO DINING TABLE / TABLE DE REPAS PLUS / Стол обеденный PLUS	4093	118 Ø x 75	354	0,167	24
	4094	120 Ø x 75	363	0,210	27
	4095	120 Ø x 75	442	0,332	38
Pata madera 1 (En tapa de roble (Oak)) Todos los colores Pata metálica 5 Blanco o Negro					

34



4095
Robin Seda / Pata 1: Robin Seda

MESAS COMEDOR

35



MODELO	→	↑	PUNTO / POINTS	OPCIONES	M ²	VD.
MESA COMEDOR FLUX	4088	142 x 90 x 75	379	Pata madera 1	0,189	28
FIELD DINING TABLE	4089	148 x 90 x 75	411	(En color Negro o Antracita)	0,211	41
TABLES DE REINGS FINE	4090	188 x 90 x 75	442	Todas las colores	0,242	45
СТОЛОВАГО ПРИБОРА	4091	208 x 90 x 75	480	Pata metálica 5	0,268	48
				Blanco o Negro		



4091 MESA COMEDOR / Pata 5 - Negro

MESAS COMEDOR

MARCOS CON LUNA



4025 88 Ø x 6 174 0,094



4023 100 Ø x 2 192 0,094

4027 58 Ø x 4 112 0,050

4024 71 Ø x 2 128 0,067



4022 101 x 2 x 181 186 0,094



4019 89 x 2 x 150 166 0,084



4021 68 x 2 x 188 127 0,061

4012 75 x 2 x 75 143 0,074

4009 40 x 2 x 110 147 0,063

4029 66 x 2 x 188 132 0,067



4018 89 x 2 x 110 176 0,084



4020 95 x 2 x 110 155 0,084

4028 80 x 2 x 110 143 0,063

4026 65 x 2 x 110 127 0,063

PRODUCTO NACIONAL FABRICADO POR DISEMOBEL, S.L. YECLA (MURCIA) ESPAÑA
 MADE IN SPAIN, MANUFACTURED BY DISEMOBEL, S.L. YECLA (MURCIA) SPAIN
 PRODUIT ESPAGNOL, FABRIQUÉ PAR DISEMOBEL, S.L. YECLA (MURCIA) ESPAGNE
 ИСПАНСКИЙ ПРОДУКТ, ПРОИЗВЕДЕН В АВАРРИИ ДИСЕМОБЕЛЬ, ЕЗЛА (МУРСИЯ) ИСПАНИИ

Kendra

COLECCIÓN



DISEMOBEL

Ctra. de Vilena, km. 2,050 - Polígono Industrial "Las Teresas" C/ Severo Ochoa s/n - Apdo. correo (P.O. Box) 100
30610 YECLA Murcia SPAIN - Tel. 0034 988 79 14 81 - Fax: 0034 988 79 40 93
E-mail: info@diseobel.com - www.diseobel.com

